



FIT-jelentés :: 2013

Intézményi jelentés

Összefoglalás

Csány László Közgazdasági Szakközépiskola

8900 Zalaegerszeg, Jókai u. 6.

OM azonosító: 037647



EMBERI ERŐFORRÁSOK
MINISZTERIUMA

● KÖZNEVELÉSI ÉRTÉKELÉSI HIVATAL








Összefoglalás

Az intézmény létszámadatai

Évfolyam	Képzési forma	Tanulók száma	
		Összesen	A jelentésben szereplők
10.	Szakközépiskola	133	125

Átlageredmények

Mérési terület	Évfolyam	Átlageredmény (megbízhatósági tartomány)	
		Az intézményben	Országosan
Matematika	10.	1813 (1793;1835)	 1640 (1639;1641)
Szövegértés	10.	1766 (1742;1790)	 1620 (1619;1621)

-  Az intézmény eredményénél szignifikánsan alacsonyabb az adott érték
-  Az intézmény eredménye nem különbözik szignifikánsan az adott értéktől
-  Az intézmény eredményénél szignifikánsan magasabb az adott érték

037647 - 001 - Csány László Közgazdasági Szakközépiskola

8900 Zalaegerszeg, Jókai u. 6.

A telephely létszámadatai

Évfolyam	Képzési forma	Tanulók száma			
		Összesen	A jelentésben szereplők	CSH-indexszel rendelkezők	A 2011-es eredménnyel is rendelkezők
10.	Szakközépiskola	133	125	117	117

Piros szín jelzi, ha valamely évfolyamon és képzési formában a telephely CSH-indexe vagy a 2011-es eredmények alapján a várható eredmény nem becsülhető megbízhatóan.

Átlageredmények

Mérési terület	Évfolyam	Képzési forma	Átlageredmény (megbízhatósági tartomány)					
			A telephelyen	Országos	Az első viszonyítási csoport		A második viszonyítási csoport	
					Neve	Eredménye	Neve	Eredménye
Matematika	10.	szakköz.	1813 (1793;1835)	😊 1640 (1639;1641)	Szakköz.	😊 1625 (1623;1626)	Nagy szakköz.	😊 1651 (1649;1653)
Szövegértés	10.	szakköz.	1766 (1742;1790)	😊 1620 (1619;1621)	Szakköz.	😊 1607 (1605;1608)	Nagy szakköz.	😊 1628 (1626;1630)

- 😊 A telephely eredményénél szignifikánsan alacsonyabb az adott érték
- ☹️ A telephely eredménye nem különbözik szignifikánsan az adott értéktől
- 🔴 A telephely eredményénél szignifikánsan magasabb az adott érték

A telephely eredménye a tanulók CSH-indexének tükrében

Mérési terület	Évfolyam	Képzési forma	A tényleges eredmény a várhatóhoz képest	
			Országos regresszió alapján	A megfelelő képzési forma/településtípus telephelyeire illesztett regresszió alapján
Matematika	10.	szakköz.	😊	😊
Szövegértés	10.	szakköz.	😊	😊

- 😊 A telephely eredménye szignifikánsan magasabb a várhatónál
- ☹️ A telephely eredménye nem különbözik szignifikánsan a várhatótól
- 🔴 A telephely eredménye szignifikánsan gyengébb a várhatónál

A telephely eredménye a tanulók korábbi eredményének tükrében

Mérési terület	Évfolyam	Képzési forma	A tényleges eredmény a várhatóhoz képest	
			Országos regresszió alapján	A megfelelő képzési forma/településtípus telephelyeire illesztett regresszió alapján
Matematika	10.	szakköz.	☹️	☹️
Szövegértés	10.	szakköz.	😊	😊

- 😊 A telephely eredménye szignifikánsan magasabb a várhatónál
- ☹️ A telephely eredménye nem különbözik szignifikánsan a várhatótól
- 🔴 A telephely eredménye szignifikánsan gyengébb a várhatónál

A telephely eredménye az eddigi kompetenciamérésekben*

Mérési terület	Évf.	Képzési forma	Átlageredmény (megbízhatósági tartomány)				
			2013	2012	2011	2010	2009
Matematika	10.	szakköz.	1813 (1793;1835)	1763 (1743;1785)	1739 (1718;1772)	1757 (1726;1787)	1722 (1698;1742)
Szövegértés	10.	szakköz.	1766 (1742;1790)	1695 (1676;1715)	1699 (1672;1723)	1751 (1731;1772)	1719 (1694;1741)

A 2013. évi eredmény az adott év eredményénél szignifikánsan magasabb

A telephely 2013. évi eredménye nem különbözik szignifikánsan az adott év eredményétől

A 2013. évi eredmény az adott év eredményénél szignifikánsan gyengébb

* A FIT – jelentésben 2012-től kezdődően a 95%-os megbízhatósági tartományokat tüntetjük fel, ezért a 2011. évi vagy annál régebbi átlageredmények esetében a táblázatban látható megbízhatósági tartomány szélesebb a 2012. évnél korábbi jelentésekben szereplő 90%-os megbízhatósági tartománynál.

Az alapszintet el nem érő tanulók aránya

Mérési terület	Évfolyam	Képzési forma	Alapszint	Az alapszint alatt teljesítő tanulók aránya (%)		
				A telephelyen	Országosan	A megfelelő képzési típusban/település-típusban
Matematika	10.	szakköz.	4. képességszint	0,8	35,7	36,1
Szövegértés	10.	szakköz.	4. képességszint	0,8	25,1	21,8